

# 一.嘉德アカウント作成の手順 (APP)

## 1. 嘉德APPを開いて、右下の「我的」をクリック



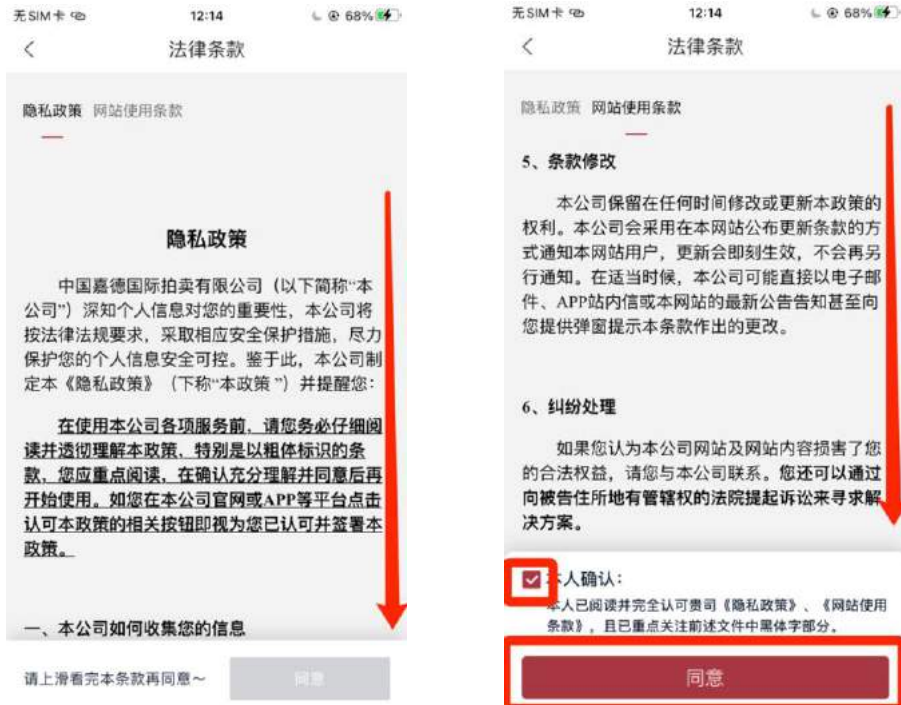
## 2. 「点击登录」をクリック



### 3. 右下の「注册」をクリック



### 4. 「隐私政策」を最後まで読んで、下のチェック欄をチェックして、同意をクリック



## 5. 右上の「改用邮箱注册」をクリック

无SIM卡 12:14 68%

< 注册

手机注册 改用邮箱注册 >

非中国大陆手机用户，请用邮箱注册

手机号 请输入手机号

验证码 请输入验证码 获取验证码

密码 6-20个英文字母、数字或符号组成

密码强度 弱 中 强

密码确认 请再次输入密码

注册

已经有账号，请直接登录

中国嘉德 CHINA GUARDIAN

## 6. 「电子邮箱」欄にメールアドレスを入力して下さい 「验证码」欄に右側の「获取验证码」をクリック

无SIM卡 12:14 68%

< 注册

邮箱注册 改用手机注册 >

电子邮箱 请输入电子邮箱 **メールアドレス**

验证码 请输入验证码 获取验证码

我们会向您的电子邮箱内发送一条验证码来完成账户注册。

密码 6-20个英文字母、数字或符号组成

密码强度 弱 中 强

密码确认 请再次输入密码

注册

已经有账号，请直接登录

中国嘉德 CHINA GUARDIAN

メールボックスを確認して、検証コードを入力し、パスワードを設定

无SIM卡 12:14 68%

注册

邮箱注册 改用手机注册

电子邮箱 请输入电子邮箱 **メールアドレス**

验证码 **検証コード** 获取验证码

我们会向您的电子邮箱内发送一条验证码来完成账户注册。

密码 6-20个英文字母、数字或符号组成 **パスワード (6-20位)**

密码强度 弱 中 强

密码确认 请输入密码 **パスワード再入力**

**注册**

已经有账号，请直接登录

中国嘉德 CHINA GUARDIAN

7. アカウント作成完了しました、下のボタンを押すとすぐ利用できます。  
「去完善资料」をクリックし、個人情報を完成します。(パスポートまたは運転免許証が必要です。)

无SIM卡 12:17 71%

注册

恭喜您，注册成功!

电子邮箱 [redacted]

**去完善资料**

**稍后再完善，开始探索**

现在可以观看同步拍视频直播以及往期拍品成交价格，若要参与网络竞拍，请再补充完善更多身份证件信息。

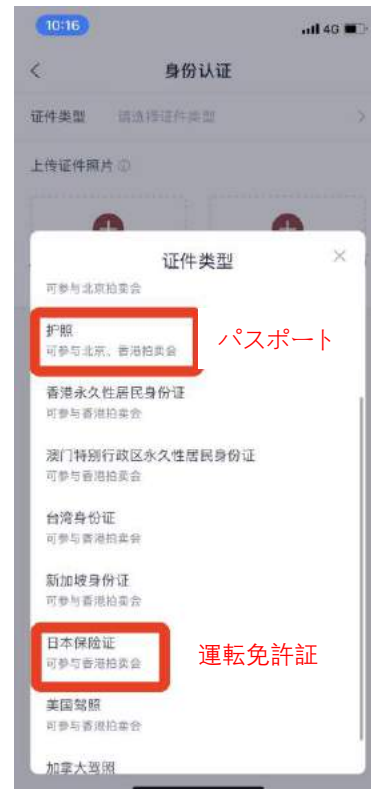
中国嘉德 CHINA GUARDIAN

## 二.個人情報アップロードの手順

1. 嘉德 APP を開いて、右下の「我的」をクリックし、自分の ID をクリックし、「个人信息」に入り、「身份证明」をクリック。



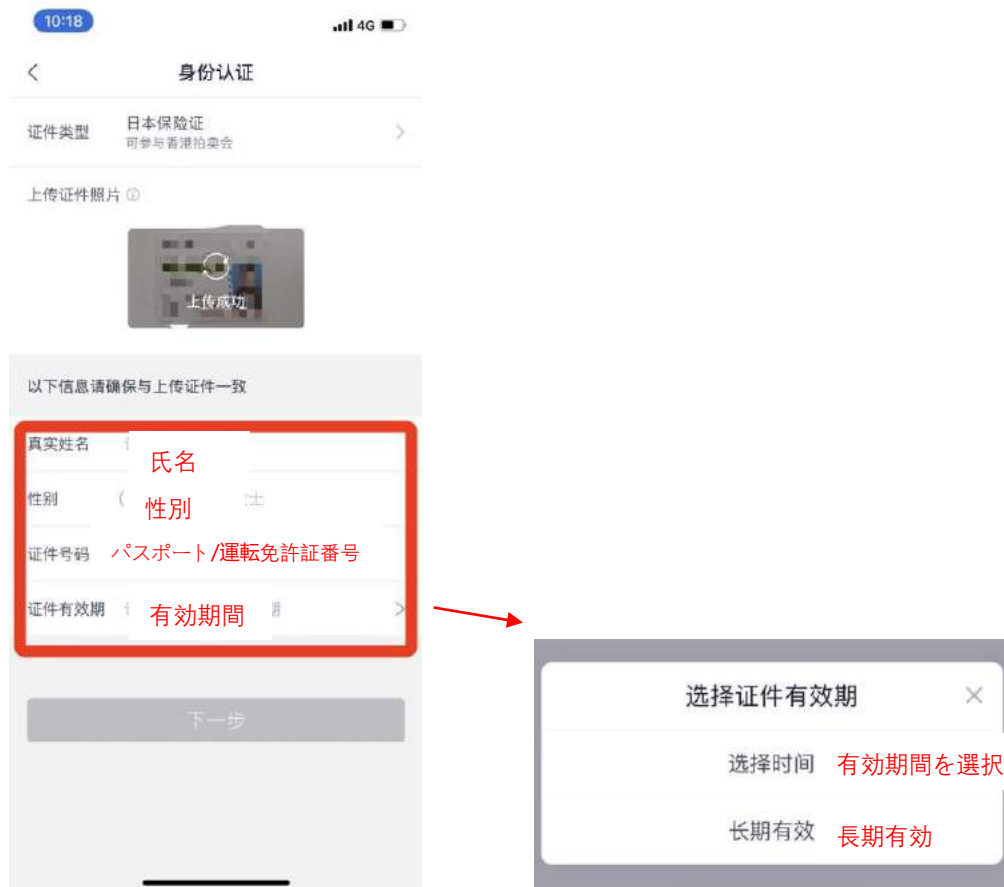
2. 「证件类型」をクリックし、「护照」または「日本保険証」を選択します。



3. 中央の「+」をクリックし、「拍照」を選択します。



4. パスポートまたは運転免許証をアップロードした後、下の情報を入力します。



5. 住所を入力し、「提交审核」をクリックします。審査完了までしばらくお待ちください。

10:21 4G

< 实名认证

请完善下列信息,然后办理号牌。

手机号码

地址类型 家庭地址 >

所在地区 日本 >

通讯地址

**提交审核**

上一步

取消 请选择地址类型 确定

单位地址 勤め先住所

家庭地址 自宅住所

### 三.Web からの保証金支払手順

1. 嘉德 App を開いて、右下の「我的」をクリック



2. 「保证金」をクリックし、下の「中国嘉德（香港）」をクリック

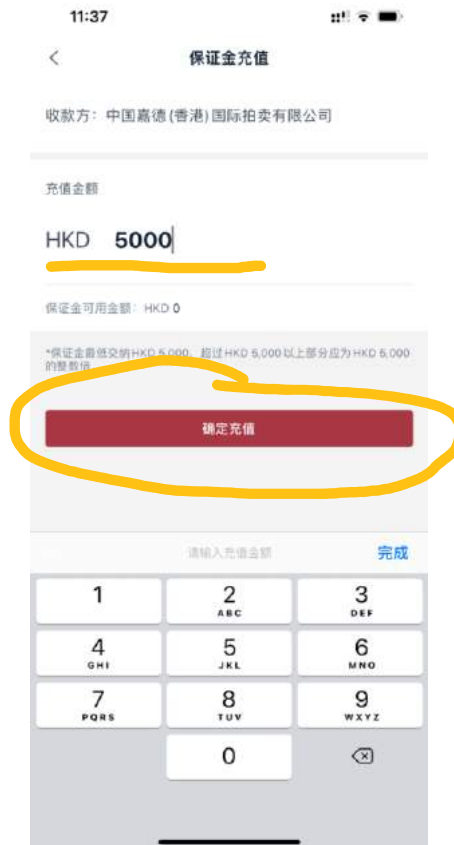




### 3. 「充值」をクリック



### 4. 保証金金額を入力し、「確定充值」をクリック

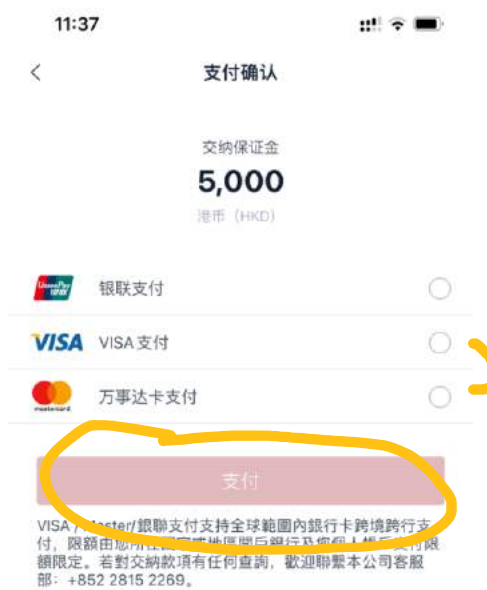


\* 競売人は **5000HKD 以上**の保証金を払います。

競売限度額は保証金の 10 倍になります。

保証金 (不設上限)	競買額度
5千	5萬
1萬	10萬
1.5萬	15萬
.....	.....
10萬	100萬
.....	.....

5. 支払カードを選択し、「支払」をクリック



## 6. カード情報を入力し、「下一步」をクリック

11:42 4G

支付确认

嘉德香港 : 5,000.00 HKD

卡号\* カード番号

过期月份\* 过期年份\* 有効期限 月/年

持卡人姓名\* クレジットカード名義人

安全码\* セキュリティコード

卡面背面的3位数字

裏面に記載された3桁番

**下一步**

取消

Powered By

## 7. 支払完了



## 四.パドル申請の方法

手順1: アカウントを作成、登録して審査に通過した後、嘉徳APPから右下の「我的」をクリックし、「竞买号牌」-「办理号牌」をクリック



手順2: 「拍卖」をクリックし、「拍卖日程」画面に入り、参加希望のオークションを選択し、左下の「办理号牌」をクリックまたは希望作品を選択し、下の「办理号牌」をクリック



パドルの手続き完了後、ホームページに戻り、「拍賣」をクリックし、オークション画面に入り競売に参加できます。

## 五.オークションを開始する

オークションが開始された後、入札者は「+」「-」をクリックして入札金額を選択し、更に赤い入札ボタンをクリックして入札を確認します。

入札者が入札ボタンをクリックした後の入札金額がオークションに最高価格と認定された場合、競売人の入札行為はすでに成約確認書/競売調書に署名されたこととなります。



The image shows a mobile application interface for an auction. On the left, a list of items is shown with a hand icon pointing to the '出价区域' (Bidding Area) button. On the right, a detailed bidding screen for item '号牌7320' is shown with three steps highlighted:

- Step 1:** 点击解锁 (Click to unlock) - Step 1. ロック解除をクリック (Click to unlock the lock)
- Step 2:** 点击“+”加价, 单次点击加一口价 (Click “+” to increase bid, single click to increase by one bid amount) - Step 2. 「+」をクリックして金額を上げます (Click “+” to increase the bid amount)
- Step 3:** 点击红色按钮确认出价 (Click red button to confirm bid) - Step 3. 金額を確認して赤いボタンをクリック (Click to confirm the bid amount and click the red button)

## 六.落札

入札者が落札に成功した際には、当社は登録しているメールまたは「中国嘉徳」APPを通じて落札を通知し、入札者に電子版の成約確認書/競売調書を送ります。